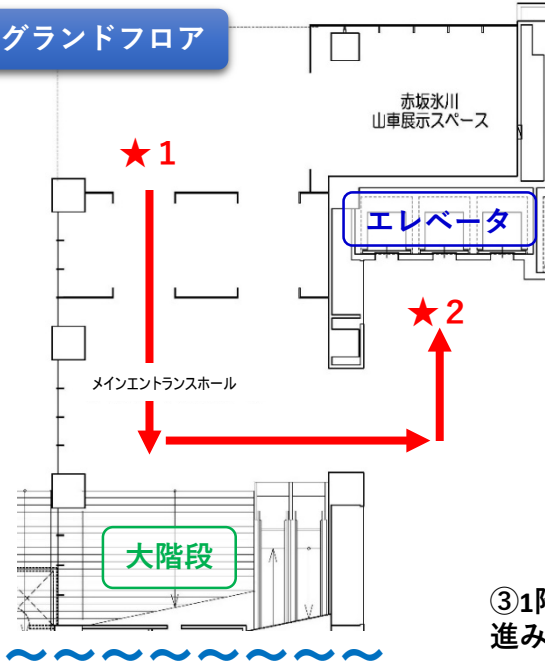


キャンパス入り口から  
クリニック・病児保育室へのご案内  
～エレベータご利用の場合～

←青山一丁目方面 246 青山通り 赤坂見附方面→



グランドフロア



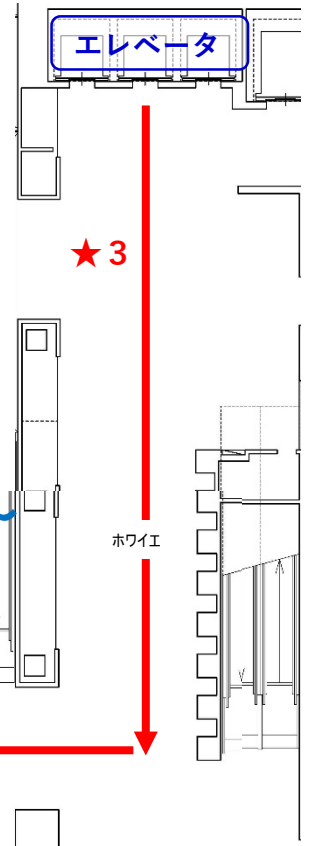
★1  
①キャンパス正面  
入口から入ります。

★2  
②左方向に進むと  
エレベータがあります  
ので、1階へ上がります。

1階



★3  
③1階で降り、正面突き当たりまで  
進み、右側（大階段上）に出ます。




★4  
④大階段を背にして  
正面の通路を奥に  
進んでください。



★4

★5  
⑤手前がクリニック  
奥が病児保育室です。



★5



★6

