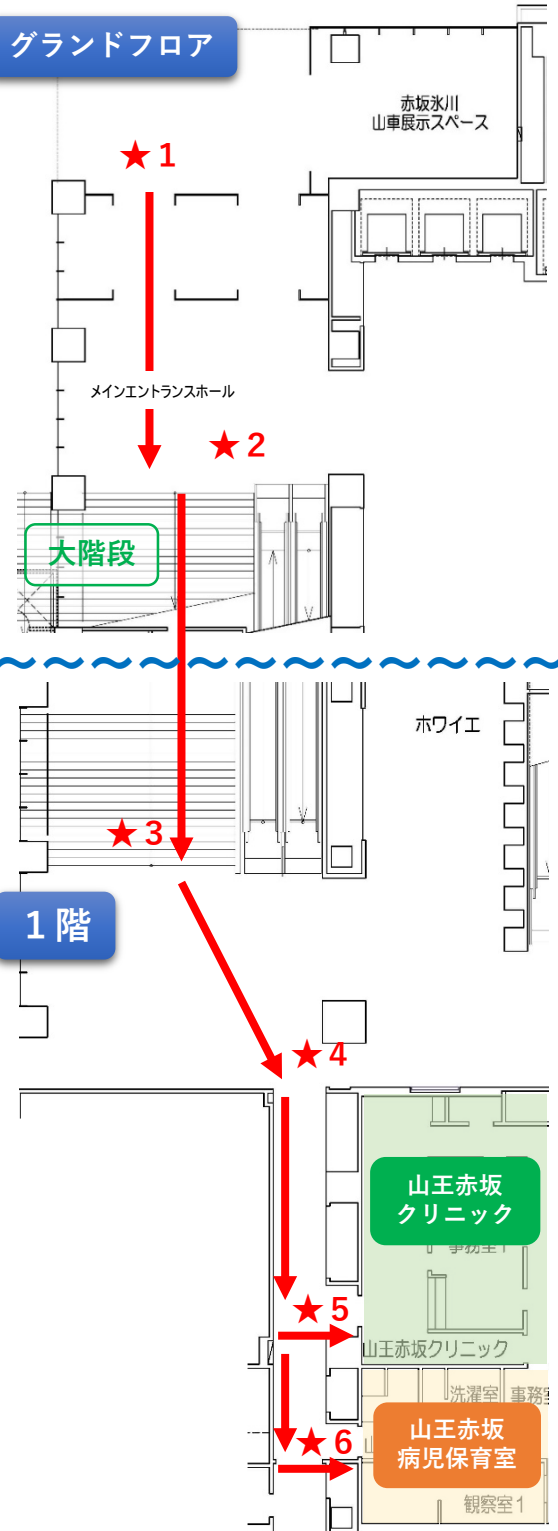


# キャンパス入り口から クリニック・病児保育室へのご案内 ～階段・エスカレータご利用の場合～

←青山一丁目方面 246 青山通り 赤坂見附方面→

グランドフロア



① キャンパス  
正面入口から  
入ります。




★1

② 正面の大階段・  
エスカレータを  
上ります。



★2

③ 上がりきったと  
ころで正面に通路  
があります。




★3

④ 正面の通路を  
奥に進んでください。



★4

⑤ 手前がクリニック  
奥が病児保育室です。



★5



★6

